





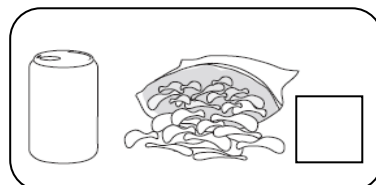

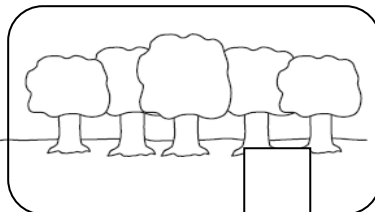
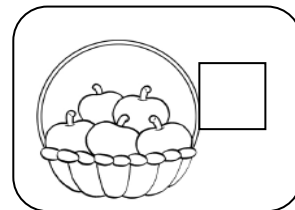
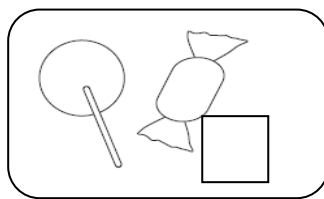
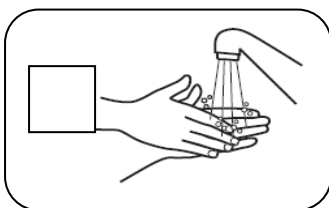
Sprawdzian 2 – edukacja społeczno-przyrodnicza- rząd 1

.....


1. Pokoloruj rysunek przedstawiający jesień.




2. Zakoloruj kwadrat przy obrazku przedstawiającym to, co jest dobre dla zdrowia.



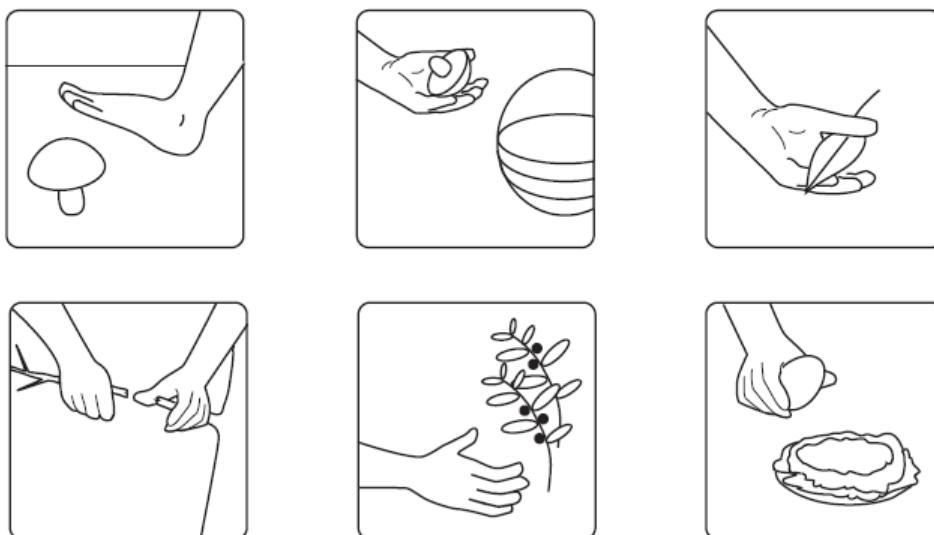
3. Otocz pętlą zwierzęta leśne.



4. Narysowane dary jesieni otocz kolorowymi pętlami. Dary, które spadają z drzew otocz pętlą zieloną. Dary, które zmieniają kolor otocz pętlą brązową.







5. Przekreśl obrazki, na których pokazano niewłaściwe zachowanie w lesie.




Sprawdzian 2 – edukacja społeczno-przyrodnicza- rząd 2

.....


1. Pokoloruj rysunek przedstawiający jesień.



2. Otocz pętlą zwierzęta leśne.



3. Zakoloruj kwadrat przy obrazku przedstawiającym to, co jest niedobre dla zdrowia.



4. Narysowane dary jesieni otocz kolorowymi pętlami. Dary, które spadają z drzew otocz pętlą zieloną. Dary, które zmieniają kolor otocz pętlą brązową.



5. Podkreśl obrazki, na których pokazano właściwe zachowanie w lesie.

