

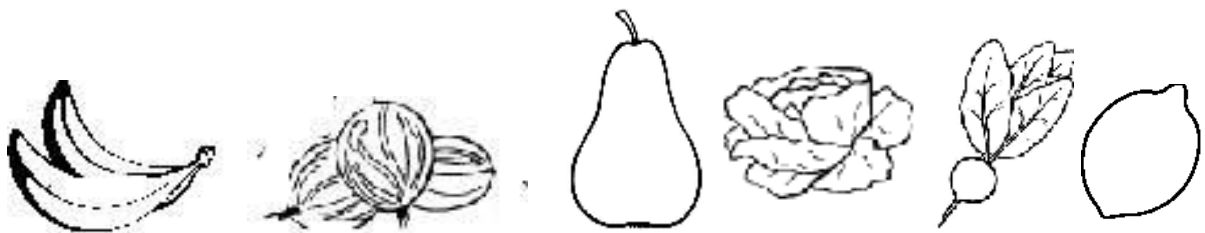
**Sprawdzian ze środowiska  
społeczno-przyrodniczego 1 (rząd 1)**

.....


1. Przeczytaj i ponumeruj zasady bezpiecznego przechodzenia przez jezdnię.

	Spójrz w prawo!
	Spójrz w lewo!
	Zatrzymaj się!
	Droga wolna – przechodź!
	Spójrz jeszcze raz w lewo!

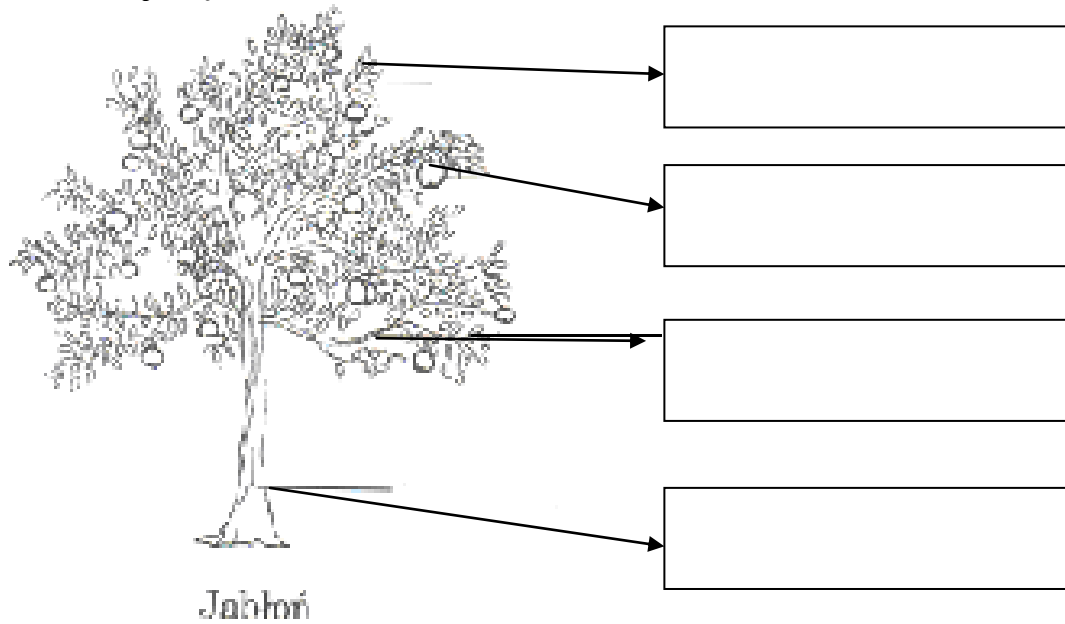
2. . Pokoloruj owoce.



3. Skreśl rysunki tych zwierząt, których nie spotkasz w lesie lub w parku.



4. Nazwij części drzewa.



5. Przeczytaj wyrazy. Podkreśl zieloną kredką nazwy drzew liściastych.

klon buk sosna jarzębina świerk  
kasztanowiec modrzew wierzba jodła

6. Dokończ zdanie. Pokoloruj odpowiednią ramkę.

Jesień zaczyna się

1 września	23 września	30 września
------------	-------------	-------------

7. Podkreśl cechy jesieni.

opadają liście pojawiają się pąki na drzewach  
pada deszcz przylatują bociany dłuższe dni  
odlatują ptaki zbieramy owoce i warzywa

**Sprawdzian ze środowiska  
społeczno-przyrodniczego 1 ( rząd 2)**

.....


1. Przeczytaj i ponumeruj zasady bezpiecznego przechodzenia przez jezdnię.

	Droga wolna – przechodź!
	Spójrz w lewo!
	Spójrz jeszcze raz w lewo!
	Spójrz w prawo!
	Zatrzymaj się!

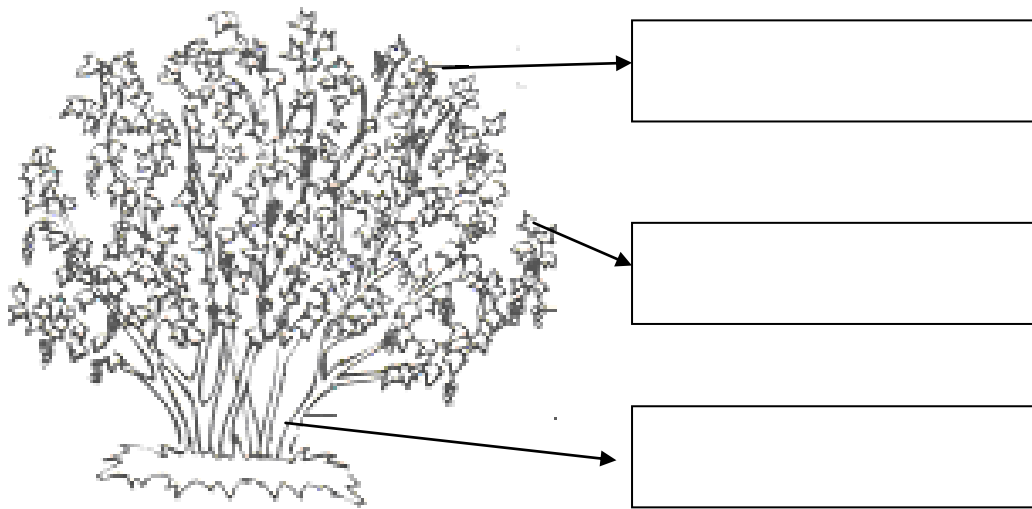
2. Pokoloruj warzywa.



3. Otocz pętlą rysunki tych zwierząt, które spotkasz w lesie lub w parku.



4. Nazwij części krzewu.



Krzew porzeczki

5. Przeczytaj wyrazy. Podkreśl zieloną kredką nazwy drzew iglastych.

jodła klon kasztanowiec buk modrzew

wierzba sosna jarzębina świerk

6. Dokończ zdanie. Pokoloruj odpowiednią ramkę.

Jesień zaczyna się

23 września	3 września	13 września
-------------	------------	-------------

7. Podkreśl cechy jesieni

żółkną liście pojawiają się pierwsze kwiaty

pada deszcz dłuższe noce siejemy i sadzimy

warzywa odlatują ptaki robimy zapasy na zimę