












## Symbole pogody

				
słońce	zachmurzenie częściowe	zachmurzenie całkowite	deszcz	śnieg
				
burza	burza i deszcz	deszcz ze śniegiem	wiatr	mgła

1. Kalendarz należy wyciąć, nakleić na tekturkę lub brystol i ozdobić (technika dowolna). Kalendarz można narysować na brystolu i ozdobić.
2. Codziennie obserwujemy pogodę i uzupełniamy kalendarz za pomocą symboli. Symbole należy pokolorować lub wyciąć z kolorowego papieru.
3. Czas obserwacji od 3 listopada do 15 listopada 2016 r.
4. 17 listopada - przynosimy kalendarz do oceny.

**Ocena:** 1- brak kalendarza lub brak uzupełnień

2 - pojedyncze wpisy np. 3

3- częściowe uzupełnienie kalendarza 7-8 wpisów

4 - są wszystkie wpisy, kalendarz jest wykonany mało starannie

5 – poprawnie i starannie uzupełniony kalendarz, ozdoby

6 – estetycznie wykonane ozdoby, dodatkowe informacje np. obok symbolu napisać godzinę, obserwacja o różnych porach dnia np. rano, w południe, po południu itp.