





1. Przeczytaj zdania i skreśl w ramce owoce tak, aby zdania były prawdziwe.



Tom ma    .

Tata ma    .


Mama ma    .

2. Narysuj obrazki do podpisów.

To Tola.



To Tom.



1. Przeczytaj zdania i skreśl w ramce owoce tak, aby zdania były prawdziwe.




Tom ma    .

Tata ma    .


Mama ma    .

2. Narysuj obrazki do podpisów.

To lala Lola.



To tata i Tola.



3. Przeczytaj napisy. Podkreśl to zdanie, które pasuje do obrazka.

To tata Oli.  
To lala Ali.  
Tu lata motyl.



3. Przeczytaj napisy. Podkreśl to zdanie, które pasuje do obrazka.

To tata Oli.  
To lala Ali.  
Tu lata motyl.



4. Przeczytaj wyrazy. Połącz kreską rysunki z podpisami.



lala

tata



lala

tata



mama

maki

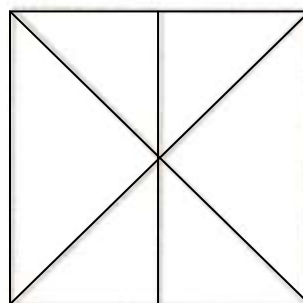


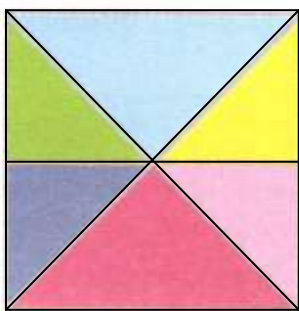


mama

maki



Odgadnij zasadę i pokoloruj ostatni obrazek.



To jest sudoku obrazkowe. Wklej obrazki z wyklejanki tak, żeby w każdej kolumnie i w każdym rzędzie każdy obrazek wystąpił tylko raz.